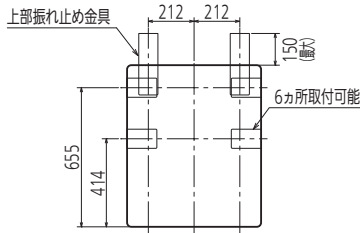
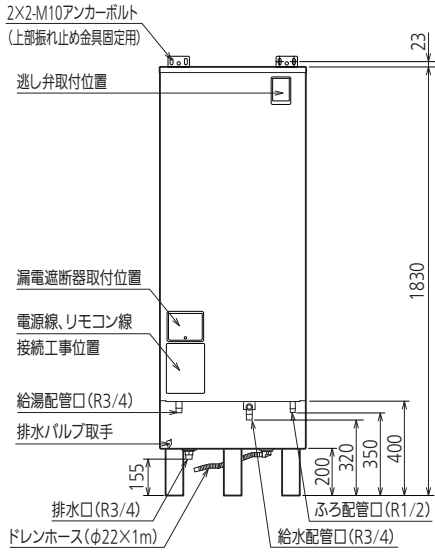


4.外形寸法図

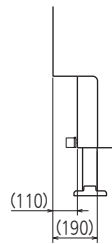
(寸法単位:mm)



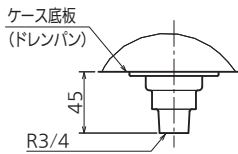
上面図



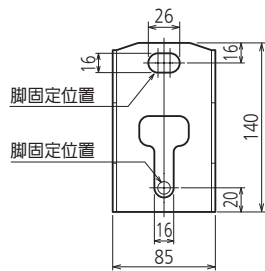
正面図



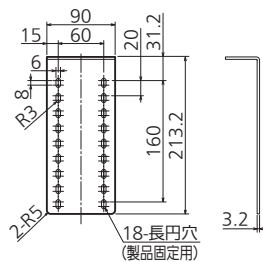
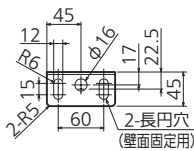
側面図 (けこみ部)



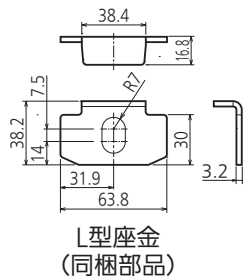
排水口寸法



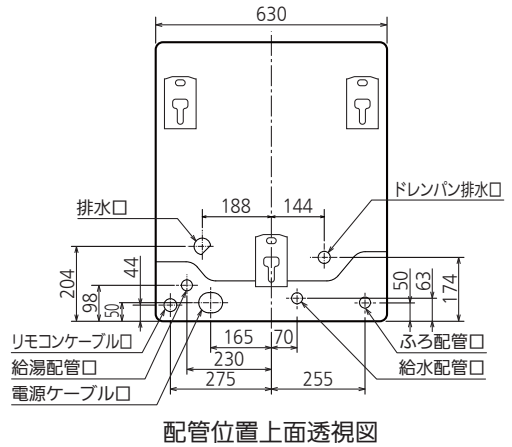
器体脚詳細図



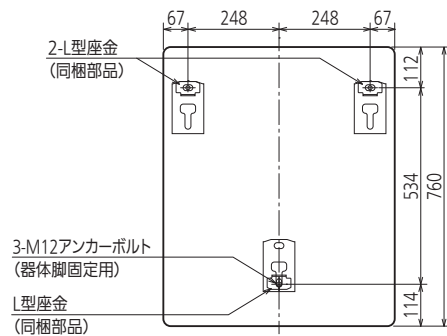
上部振れ止め金具 (同梱部品)



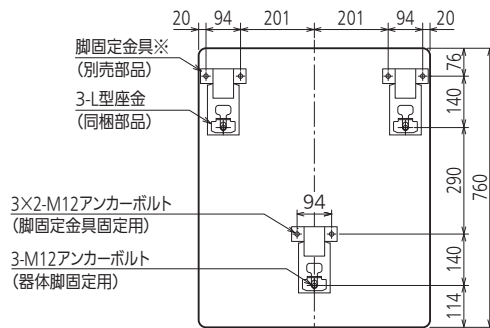
L型座金 (同梱部品)



配管位置上面透視図

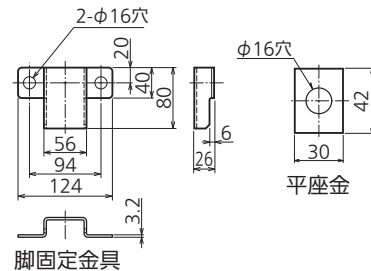


アンカーボルト位置上面透視図 (標準施工時)



アンカーボルト位置上面透視図 (標準施工ができない場合)

※脚固定金具を併用しない場合も施工可とします。同梱のL型座金を使用し、すべての脚の前側3カ所(上図)をアンカーボルトで直接固定してください。



脚固定金具 (別売部品)