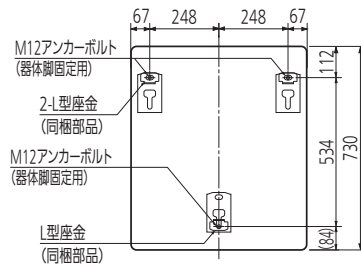
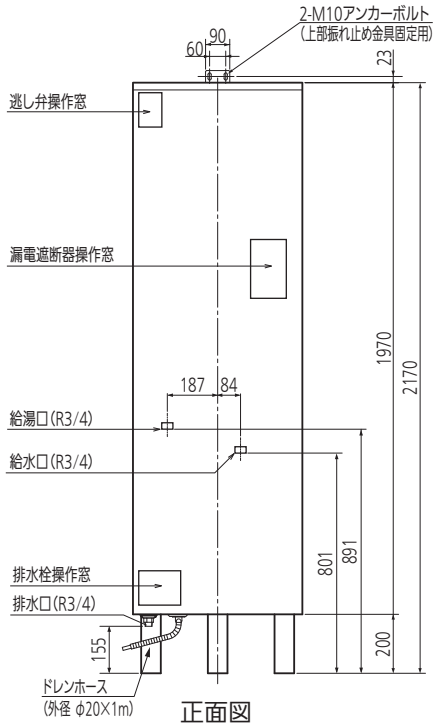
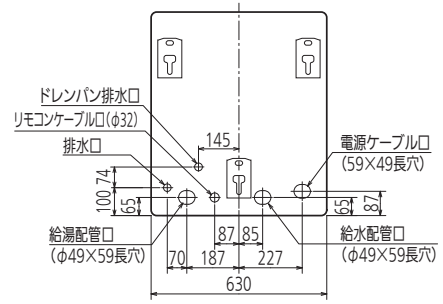
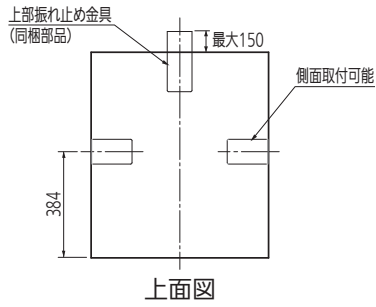
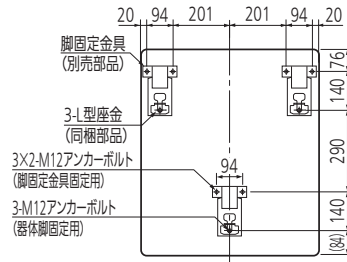


4.外形寸法図

(寸法単位:mm)



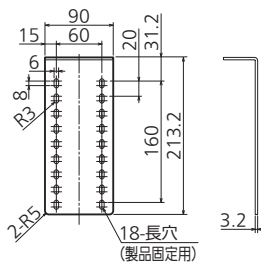
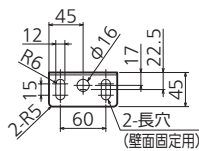
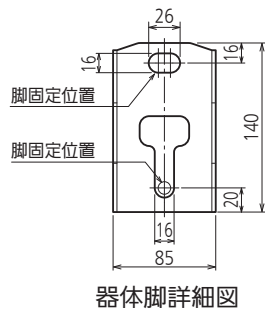
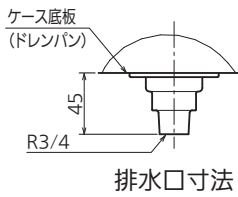
アンカーボルト位置上面透視図 (標準施工時)



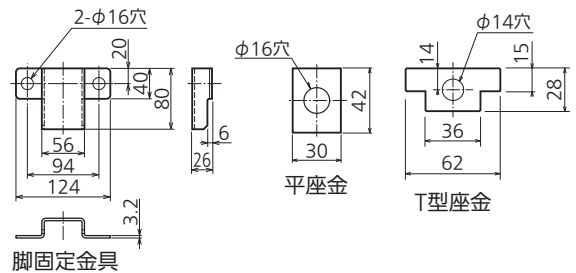
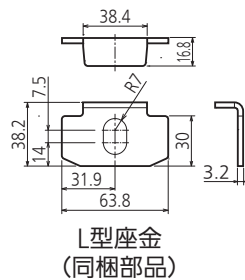
アンカーボルト位置上面透視図 (標準施工ができない場合)

標準施工ができない場合

- すべての脚に同梱のL型座金を使用し、脚3か所をアンカーボルトで直接固定してください。
- 脚固定金具(当社別売部品 形名:GZ-6E)を併用してください。



上部振れ止め金具 (同梱部品)



脚固定金具(別売部品)