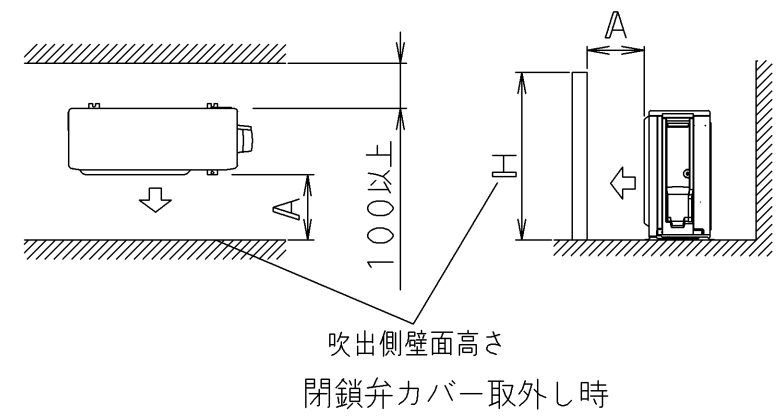
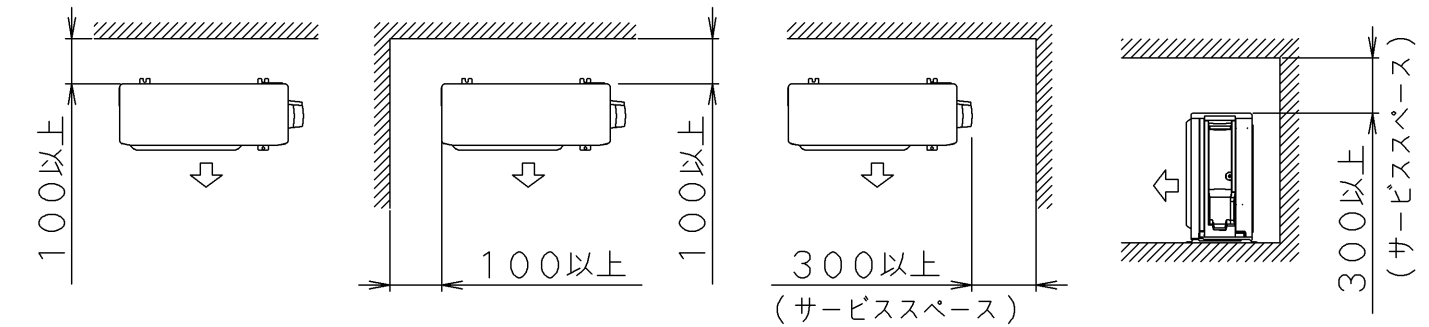
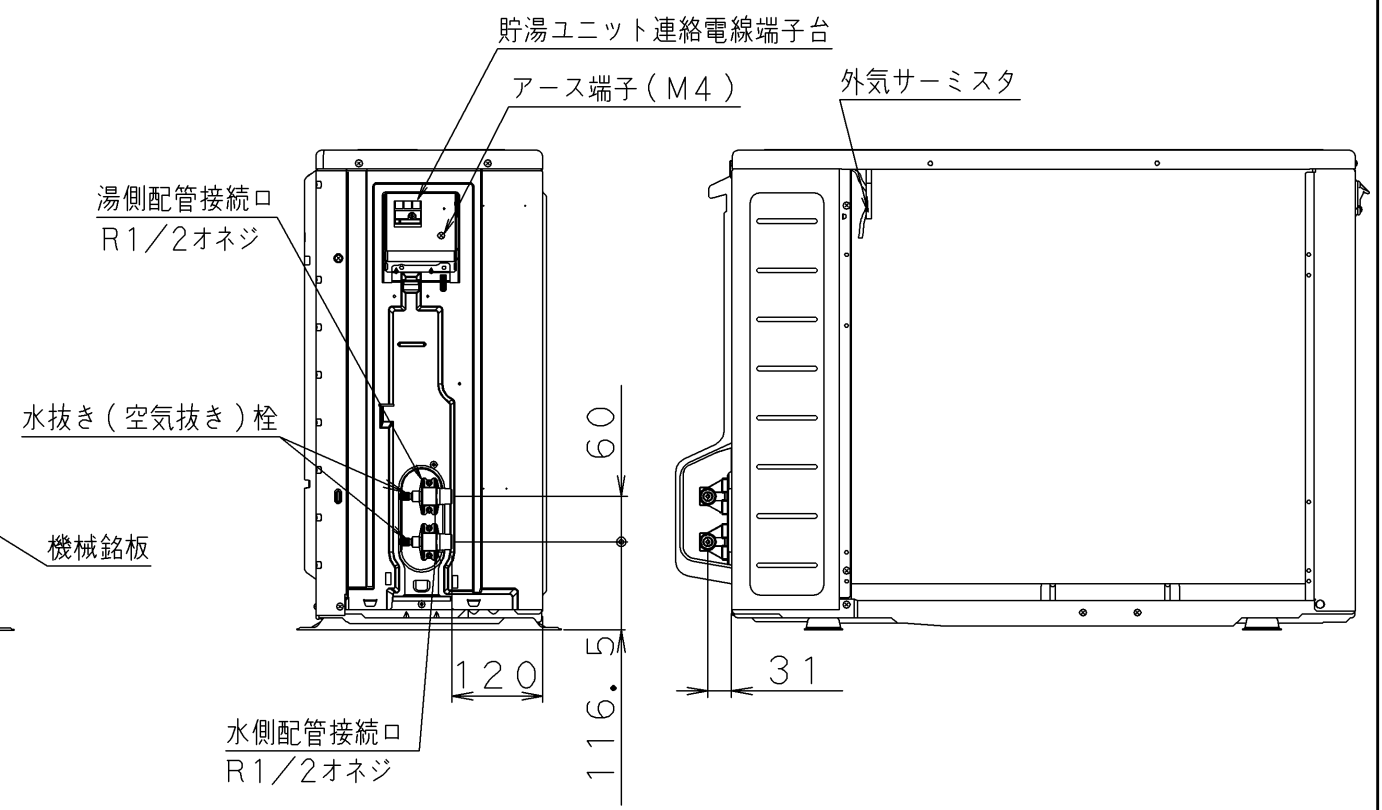
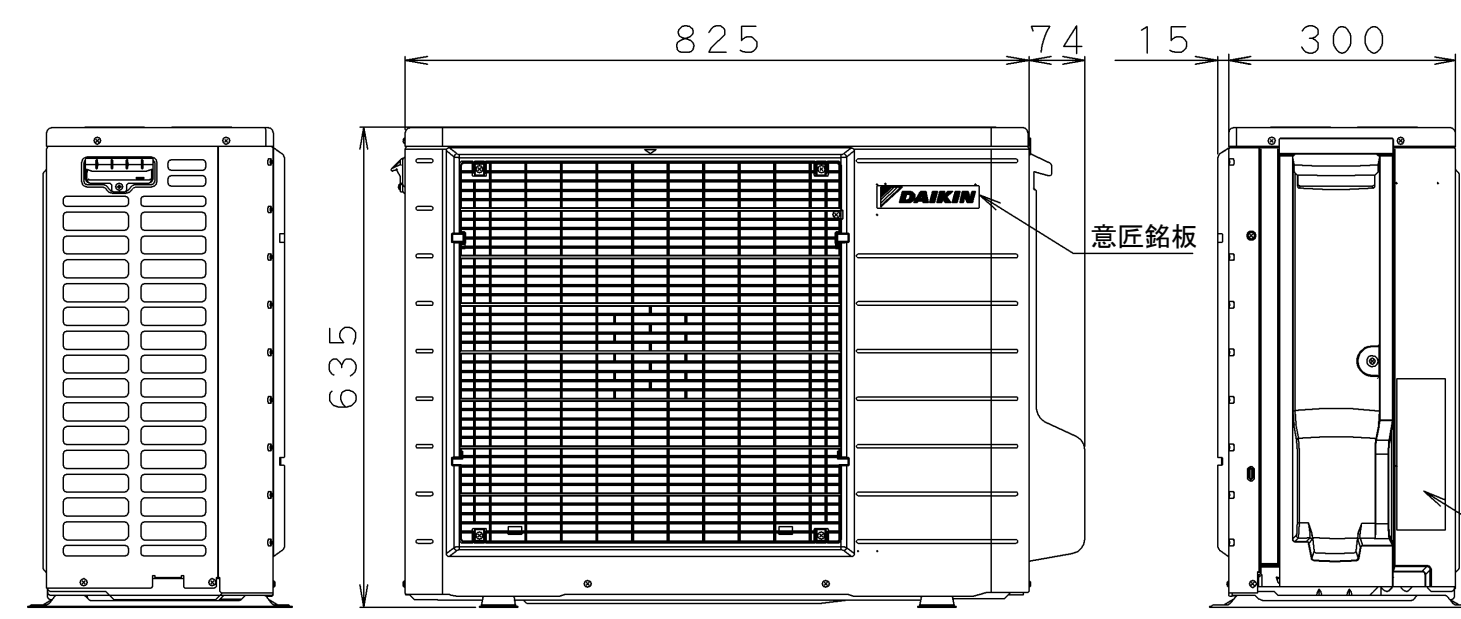


据付所要スペース



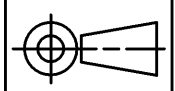
	A
Hが 1200以下	350以上
Hが 1200を超えるもの	600以上



△
△

尺 度 SCALE	1/50
発行日 DATE	YR MO DA
受注番号 ORDER NO.	
製作数 QUANT.	

**ダイキン工業株式会社**  
**DAIKIN INDUSTRIES, LTD.**



単位  
UNIT

mm

名称  
NAME

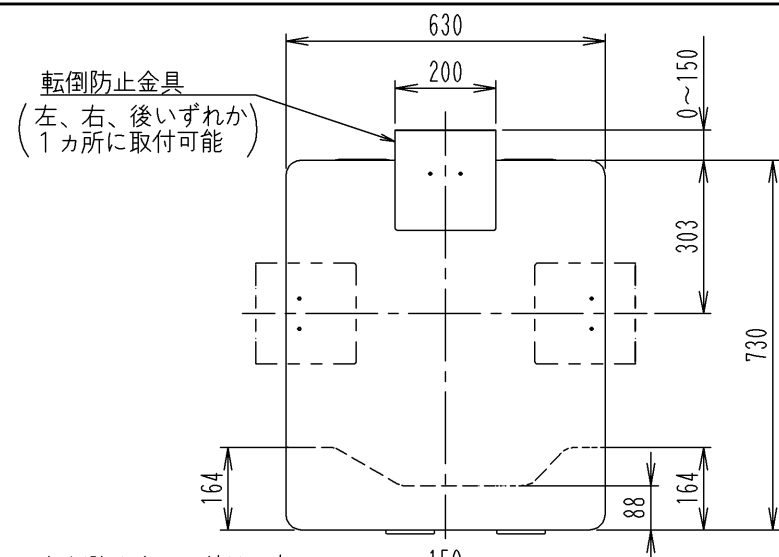
元図番  
ORG DWG. NO

3D145166

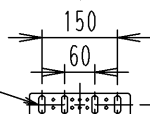
図番  
DWG. NO

3D145166-RQW60XV

RQW60XV  
外形図



転倒防止金具取付け用穴  
(4-12×35長穴)



負圧作動弁付逃し弁(内部)

点検口(上)

点検口(下)

排水栓ツマミ

機械銘板

漏電遮断器  
(内部)

非常用水取出口  
内径φ8ホース用口

給水接続口  
R3/4オネジ

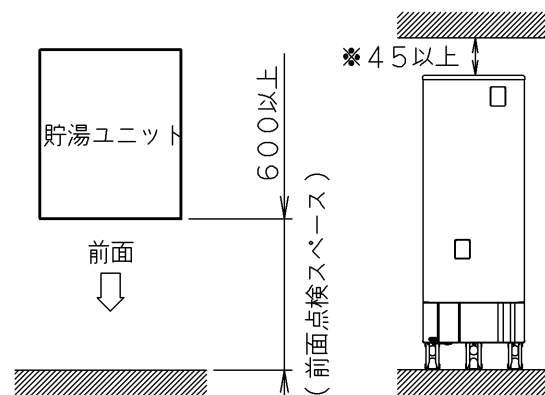
給湯接続口  
R3/4オネジ

ヒートポンプ循環  
行き口(水側)  
R1/2オネジ

ヒートポンプ循環  
戻り口(湯側)  
R1/2オネジ

排水管

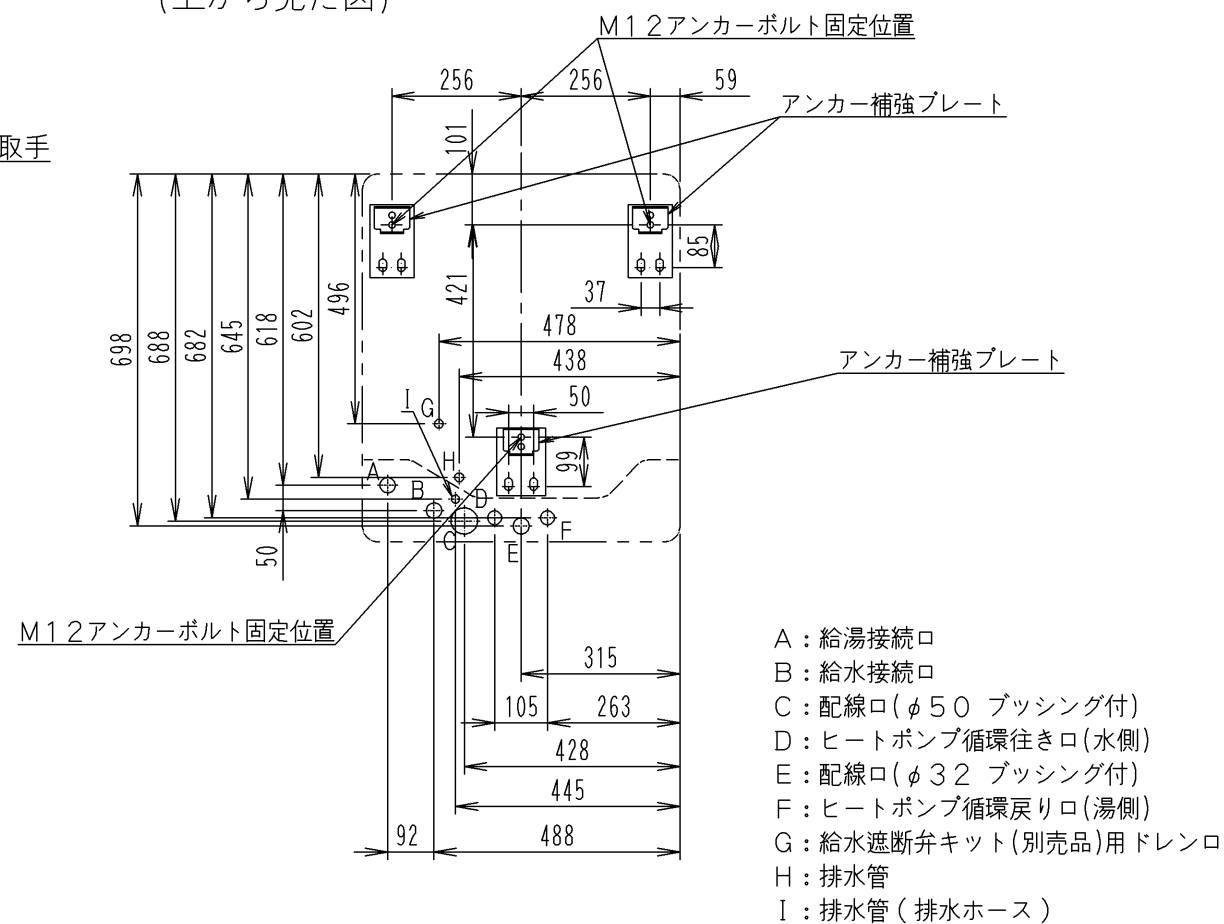
### ●据付所要スペース



注1) 貯湯ユニット上部スペース(※部)は  
45mm以上(推奨200mm)確保してください。

注2) 据付所要スペース以外に本体の搬入・搬出・  
据付作業ができるスペース及び通路を確保して  
ください。

### ●アンカーボルトおよび配管位置図 (上から見た図)



《注》転倒防止金具、台所リモコン、浴室リモコン、リモコンコードは別売品です。



尺 度  
SCALE

発行日  
DATE

受注番号  
ORDER NO.

製作数  
QUANT.

YR MO DA

**ダイキン工業株式会社**  
**DAIKIN INDUSTRIES, LTD.**



単位  
UNIT

mm

名称  
NAME

元図番  
ORG DWG. NO

OUTSIDE DRAWING

3D145210

図番  
DWG. NO

3D145210-TUN46XV

TUN46XV

外形図(460L 給湯専用機)