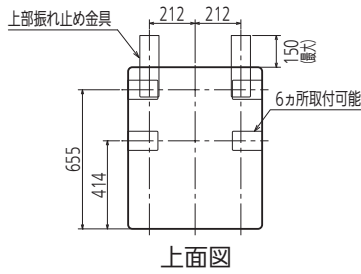
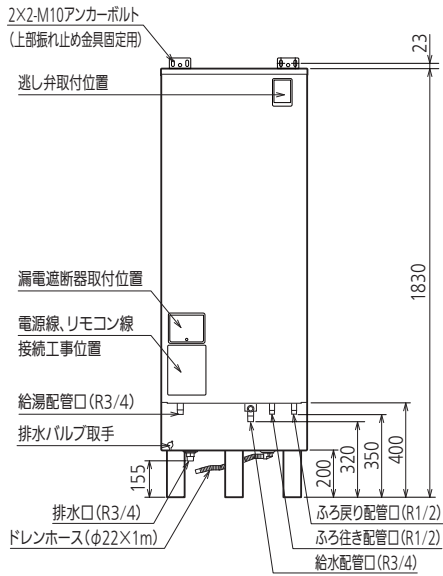


4.外形寸法図

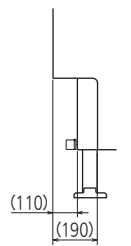
(寸法単位:mm)



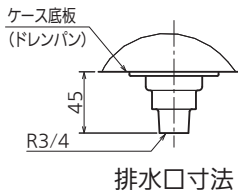
上面図



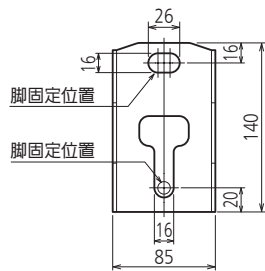
正面図



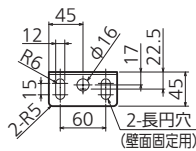
側面図
(けこみ部)



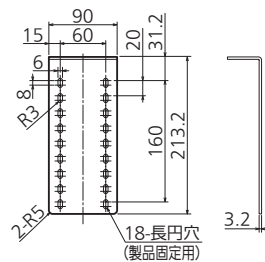
排水口寸法



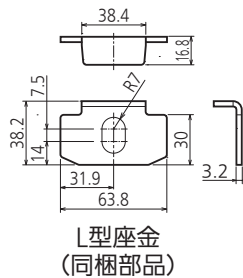
器体脚詳細図



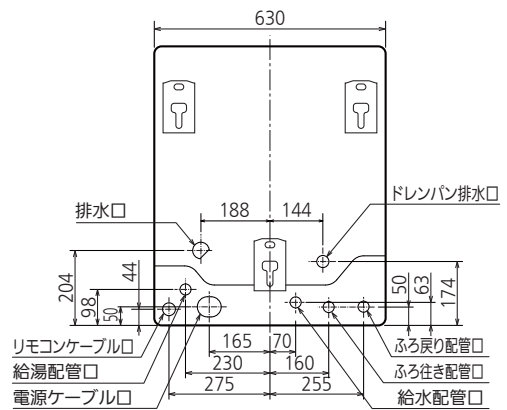
2-長円穴
(壁面固定用)



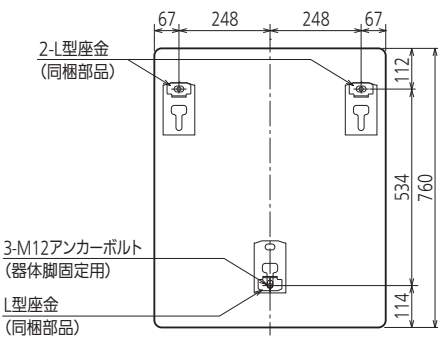
上部振れ止め金具
(同梱部品)



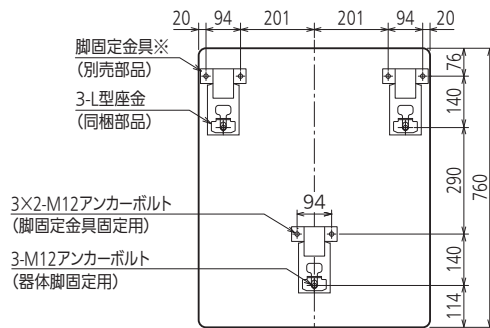
L型座金
(同梱部品)



配管位置上面透視図

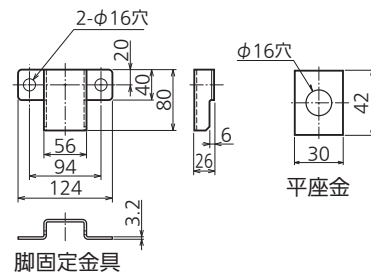


アンカーボルト位置上面透視図
(標準施工時)



アンカーボルト位置上面透視図
(標準施工ができない場合)

※脚固定金具を併用しない場合も施工可とします。
同梱のL型座金を使用し、すべての脚の前側3ヶ所(上図)を
アンカーボルトで直接固定してください。



脚固定金具

脚固定金具(別売部品)