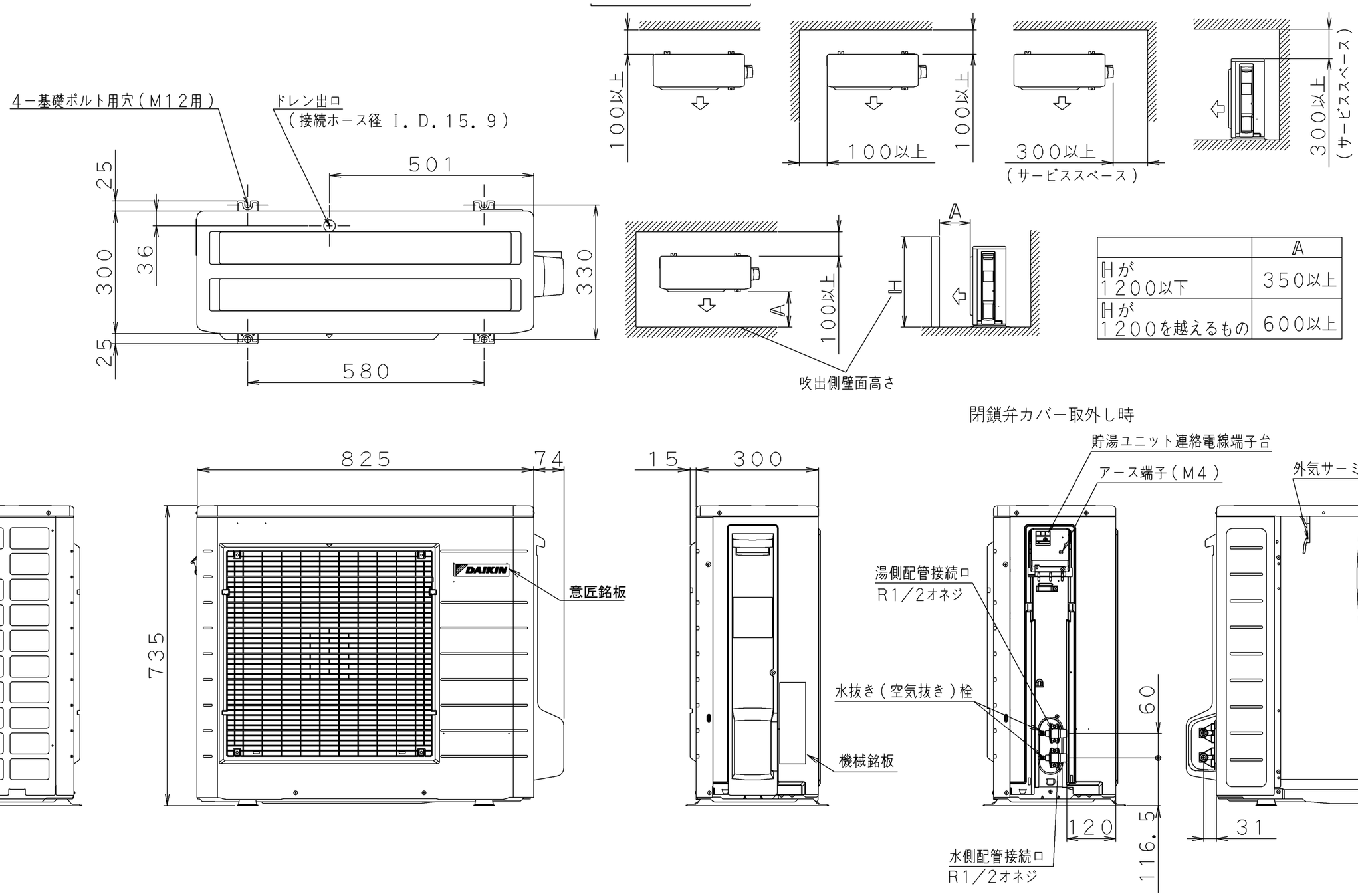

A
Hが 1200以下	350以上
Hが 1200を越えるもの	600以上

尺度 SCALE						名称 NAME	OUTSIDE DRAWING	RQWX60XV 外形図
発行日 DATE	YR MO DA							
受注番号 ORDER NO.		ダイキン工業株式会社 DAIKIN INDUSTRIES, LTD.		単位 UNIT	mm	元図番 ORG DWG. NO	3D145168	図番 DWG. NO 3D145168-RQWX60XV
製作数 QUANT.								

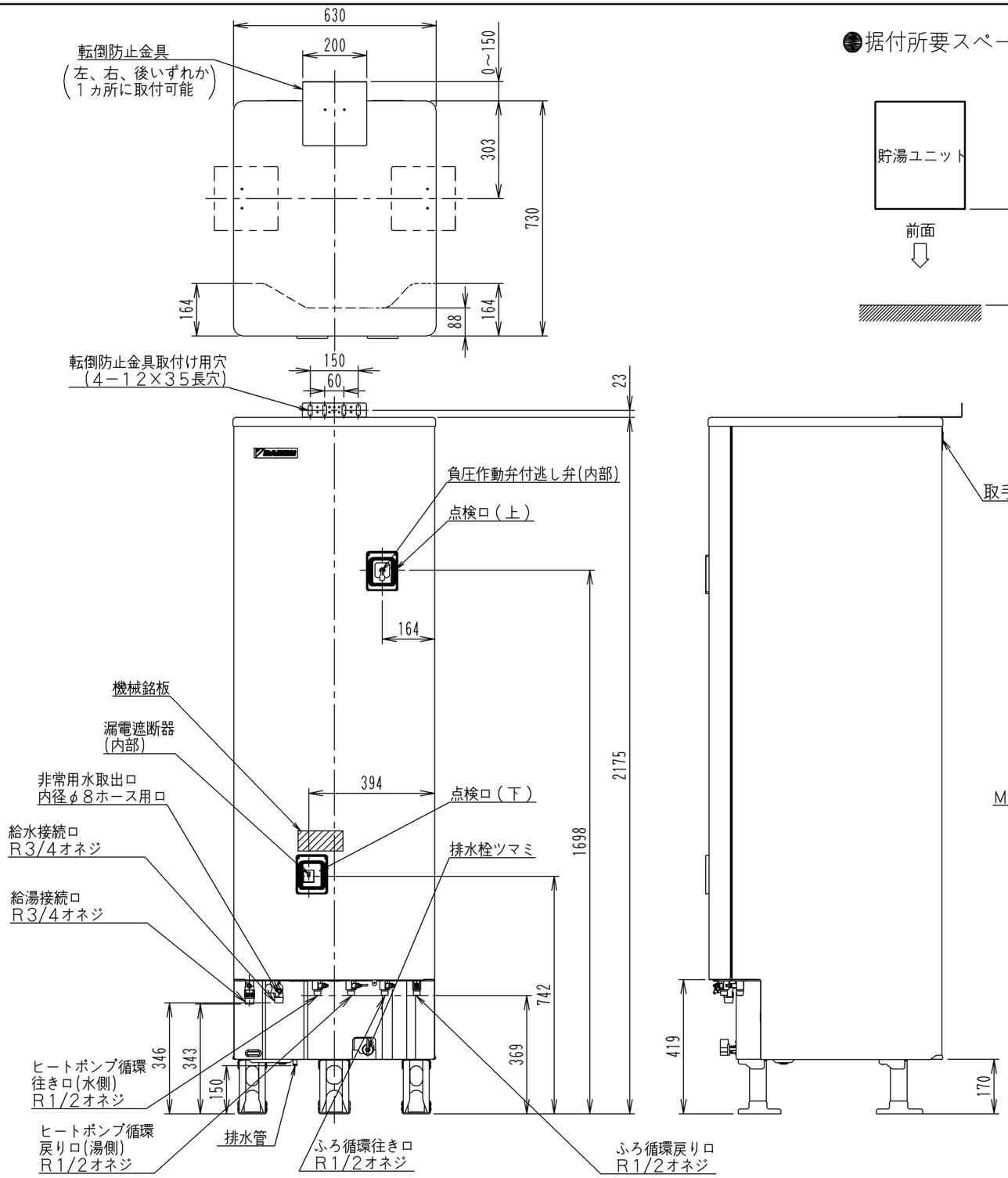

●据付所要スペース

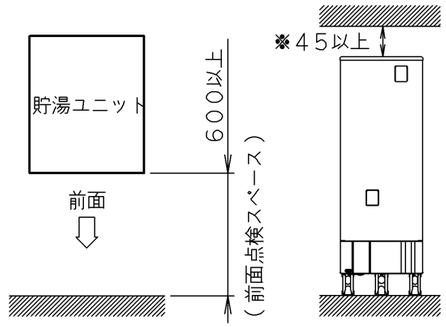

注１）貯湯ユニット上部スペース（※部）は
　　４５mm以上（推奨２００mm）確保してください。
注２）据付所要スペース以外に本体の搬入・搬出・
　　据付作業ができるスペース及び通路を確保して
　　ください。

●アンカーボルトおよび配管位置図
(上から見た図)

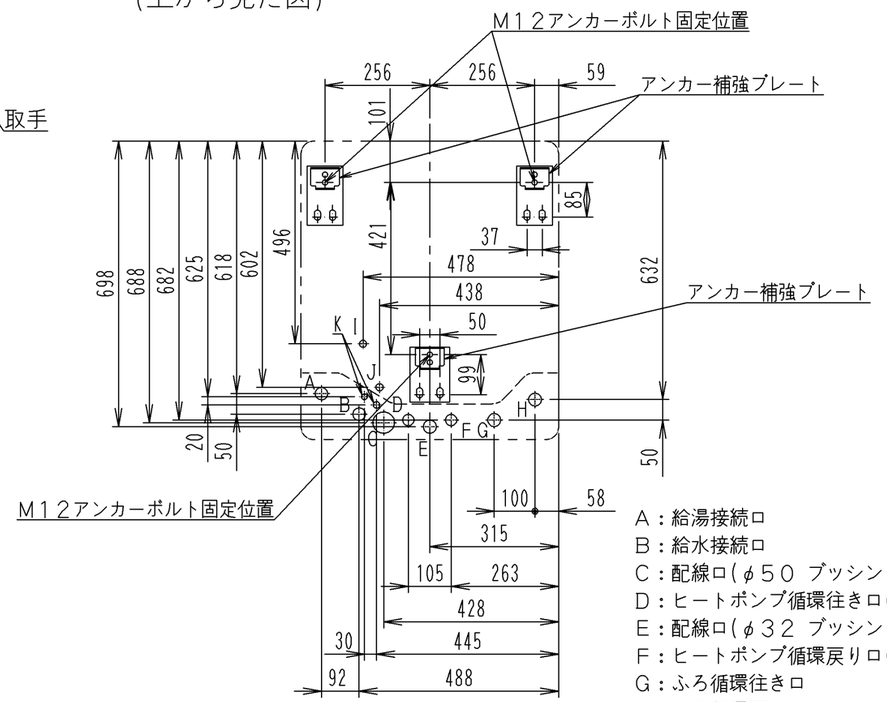

A：給湯接続口
B：給水接続口
C：配線口(φ50 ブッシング付)
D：ヒートポンプ循環往き口(水側)
E：配線口(φ32 ブッシング付)
F：ヒートポンプ循環戻り口(湯側)
G：ふろ循環往き口
H：ふろ循環戻り口
I：給水遮断弁キット(別売品)用ドレン口
J：排水管
K：排水管（排水ホースX2本）

《注》転倒防止金具、台所リモコン、浴室リモコン、リモコンコードは別売品です。

尺度 SCALE						名称 NAME	OUTSIDE DRAWING		TUX46XFV 外形図（460L フルオート機
発行日 DATE	YR MO DA								
受注番号 ORDER NO.		ダイキン工業株式会社 DAIKIN INDUSTRIES, LTD.		単位 UNIT	mm	元図番 ORG DWG. NO	3D145206	図番 DWG. NO	3D145206-TUX46XFV
製作数 QUANT.									